



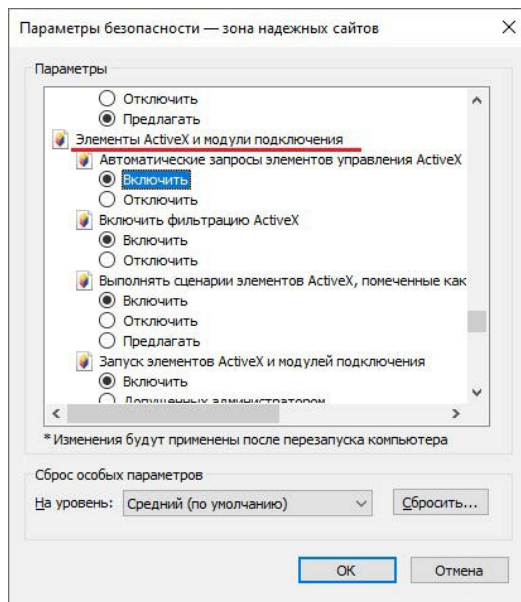




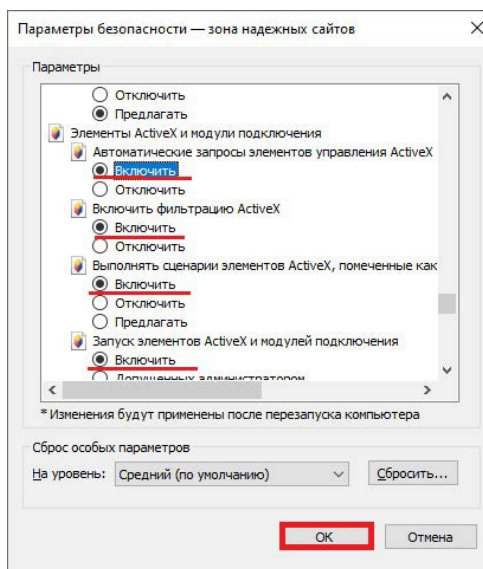




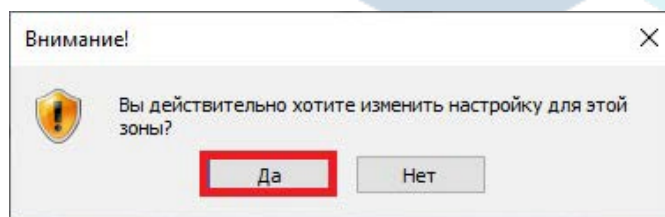
6. Далее пролистайте список вниз до заголовка «Элементы ActiveX и модули подключения».



7. ВСЕ, что находится ниже этого заголовка до конца списка, должно быть ВКЛЮЧЕНО. Пролистайте этот список до конца вниз и включите ВСЕ элементы параметров безопасности. После включения нажмите кнопку «ОК» (см. рисунок ниже).



.После нажатия кнопки «ОК» появится окно с предупреждением: «Вы действительно хотите изменить настройку для этой зоны?». Нажмите «Да».



.После выполнения основных настроек браузера перезапустите Internet Explorer и ПК.